




«СОГЛАСОВАНО»
Начальник Управления образования
Грибовского муниципального района


Т.А. Патраксева
_____ 2023 год

«УТВЕРЖДАЮ»
Директор МБОУ «Средняя школа
№1 г. Гризовца»


Е.Ю. Левчук
_____ 2023 год



«СОГЛАСОВАНО»
Начальник ОГИБДД
МО МВД России «Гризовецкий»


А.Н. Павлов
_____ 2023 год

ПАСПОРТ

дорожной безопасности образовательного учреждения
МБОУ «Средняя школа №1 г. Гризовца»



г. Гризовец
2023 год

Пояснительная записка

Паспорт дорожной безопасности образовательного учреждения (далее – Паспорт) предназначен для отображения информации о муниципальном бюджетном общеобразовательном учреждении Грязовецкого муниципального района Вологодской области «Средняя школа № 1 г. Грязовца» с точки зрения обеспечения безопасности детей на улично-дорожной сети вблизи школы и на маршруте «школа-дом», для подготовки мероприятий по предупреждению детского дорожно-транспортного травматизма.

Паспорт ведется ответственным сотрудником образовательного учреждения совместно с сотрудниками Госавтоинспекции, которые оказывают помощь при разработке Паспорта, а также при внесении необходимых изменений в отдельные разделы Паспорта.

Оригинал Паспорта хранится в МБОУ «Средняя школа № 1 г. Грязовца», копия паспорта – в ОГИБДД МО МВД России «Грязовецкий», в Управлении образования Грязовецкого муниципального района.

Содержание

1. Общие сведения
2. Проведение обследования подъездных путей к МБОУ «Средняя школа № 1 г. Грязовца»
3. Данные о дорожно-транспортных происшествиях с детьми
4. План - схемы образовательного учреждения
 - 4.1. План-схема района расположения МБОУ «Средняя школа № 1 г. Грязовца», пути движения транспортных средств и обучающихся
 - 4.2. Маршрут движения организованных групп детей от МБОУ «Средняя школа № 1 г. Грязовца» к школьному стадиону
 - 4.3. План-схема расположения транспортных средств при организации погрузочно-разгрузных работ при подвозе продуктов к столовой
 - 4.4. Маршрут движения организованных групп детей от МБОУ «Средняя школа № 1 г. Грязовца» к ФОК «Атлант»
 - 4.5. Маршрут движения организованных групп детей от МБОУ «Средняя школа № 1 г. Грязовца» к Детской библиотеке, Управлению образования, ИТ-СУБ.
 - 4.6. Маршрут движения организованных групп детей от МБОУ «Средняя школа № 1 г. Грязовца» к Краеведческому музею и к Центру развития детей и молодежи
 - 4.7. Маршрут движения организованных групп детей от МБОУ «Средняя школа № 1 г. Грязовца» к Культурно-досуговому центру и городскому стадиону.
5. Информация об обеспечении безопасности перевозок детей специальным транспортным средством (автобусом)
 - 5.1. Сведения об организациях, осуществляющих перевозки детей
 - 5.2. Сведения о ведении журнала инструктажа
6. Приложения

- 6.1. Положение об организации профилактической работы детского дорожно-транспортного травматизма в МБОУ «Средняя школа № 1 г. Грязовца»
- 6.2. Положение о клубе «Юный инспектор дорожного движения»
- 6.3. План мероприятий по профилактике детского дорожно-транспортного травматизма в МБОУ «Средняя школа № 1 г. Грязовца»
- 6.4. Образец журнала инструктажей для обучающихся по безопасности жизнедеятельности.
- 6.5. Инструкции № 38, № 39
- 6.6. Уголок безопасности в МБОУ «Средняя школа № 1 г. Грязовца»

1. Общие сведения

Наименование ОУ – Муниципальное бюджетное общеобразовательное учреждение Грязовецкого муниципального округа Вологодской области «Средняя школа № 1 г. Грязовца»

Тип ОУ – бюджетное учреждение

Юридический адрес ОУ – 162000, Вологодская область, г. Грязовец, ул. Горького, д.109

Фактический адрес ОУ – 162000, Вологодская область, г. Грязовец, ул. Горького, д.109

Руководители ОУ:

Директор Левчук Е.Ю. 2-11-44

Заместитель директора по учебно – воспитательной работе Киселева Н.Н. 2-11-44

Ответственные работники муниципального органа образования Гладкова С.Н. 2-12-75

Ответственные от Госавтоинспекции Румянцева О.А. 2-29-10

Ответственные работники за мероприятия по профилактике детского травматизма Курзенёва А.Н. 2-11-44

Руководитель или ответственный работник дорожно-эксплуатационной организации, осуществляющей содержание УДС* Начальник ОГИБДД МО МВД России «Грязовецкий» 2-29-10

Руководитель или ответственный работник дорожно-эксплуатационной организации, осуществляющей содержание ТСОДД* Каргин С.Г. 2-39-09

* Дорожно-эксплуатационные организации, осуществляющие содержание УДС, несут ответственность в соответствии с законодательством Российской Федерации (Федеральный закон «О безопасности дорожного движения» №196-ФЗ, КоАП, Гражданский кодекс).

Количество учащихся – 986 человек

Наличие уголка по БДД – первый этаж, в фойе школы - стенд для обучающихся 5-11 классов; второй этаж, левое крыло здания - стенд для обучающихся 1-4 классов, памятки в классных уголках в учебных кабинетах.

(если имеется, указать место расположения)

Наличие класса по БДД _____ - _____

(если имеется, указать место расположения)

Наличие автогородка (площадки) по БДД _____ - _____

Наличие автобуса в ОУ _____ - _____

(при наличии автобуса)

Владелец автобуса _____ - _____

(ОУ, муниципальное образование и др.)

Время учебных занятий, занятий внеурочной деятельности и дополнительного образования в ОУ:

Понедельник – пятница:

1 – 4 классы: 8.00 – 13.00, 13.00 – 18.00

5 – 11 классы: 8.00 – 15.00, 12.50-18.00

Суббота:

1 – 8 классы: 9.00 – 15.00

9 – 11 классы: 8.00 – 15.00

Телефоны оперативных служб:

01 - Пожарная служба

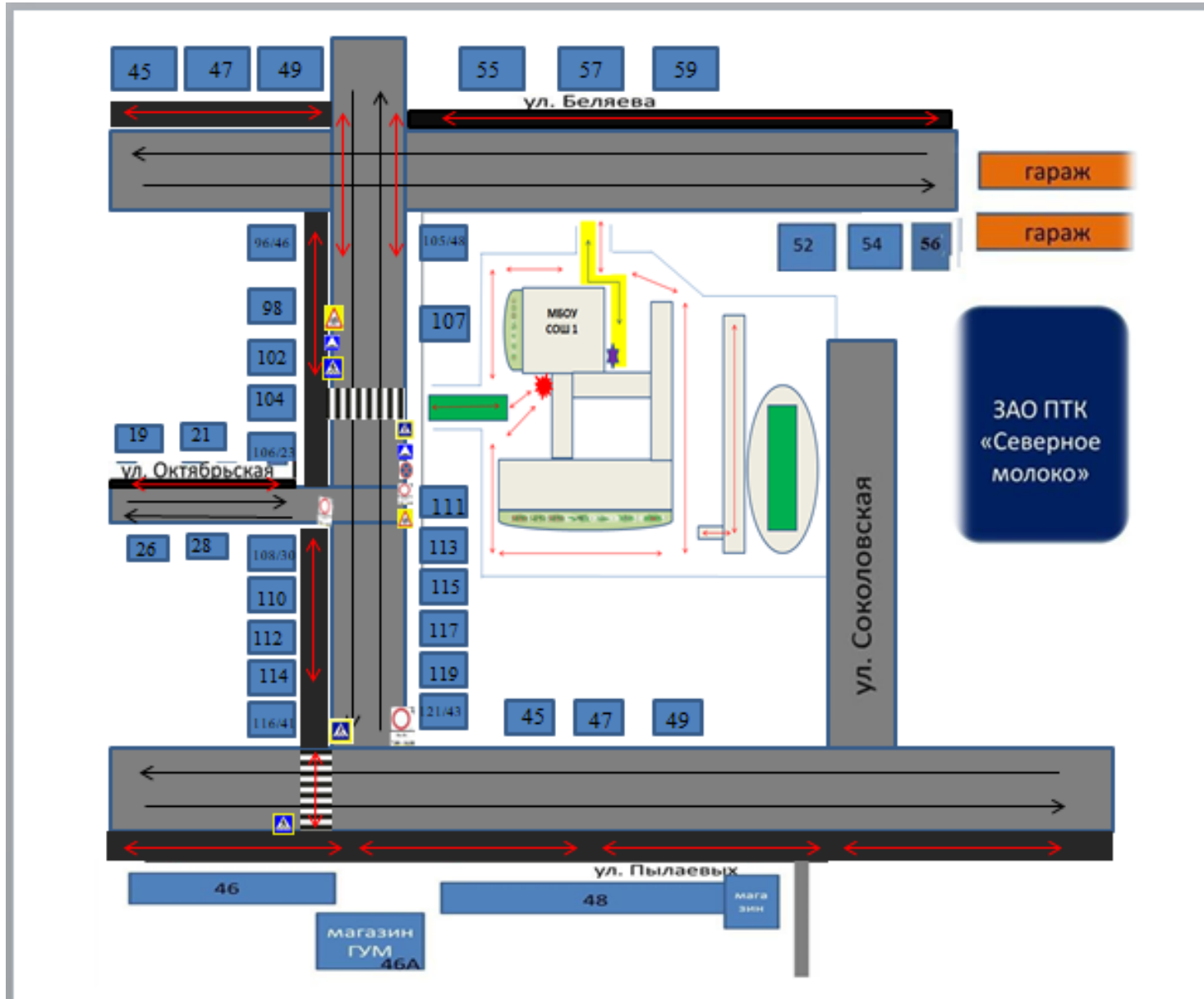
02 - Полиция

03 – Скорая помощь















04 – Аварийная газовая служба

4. План - схемы образовательного учреждения

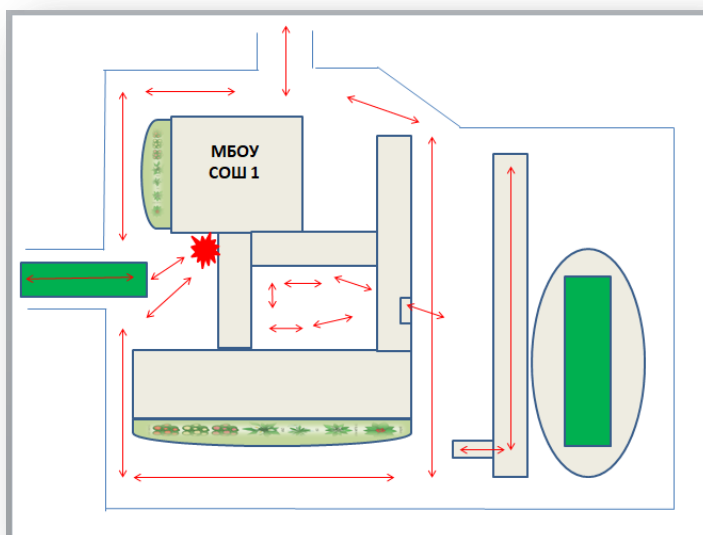
4.1. План-схема района расположения МБОУ «Средняя школа №1 г. Грязовца», пути движения транспортных средств и обучающихся







Условные знаки

-  - проезжая часть  - вход в школу
-  - жилые застройки  - дорожный знак «пешеходный переход»
-  - дорожный знак «искусственная неровность»
-  - дорожка к главному входу  - дорожный знак «Осторожно дети»
-  - подъезд к служебному входу в столовую  Стоянка запрещена
-  - тротуар-  ограничение движения
-  - движение транспортных средств
-  - движение обучающихся ОУ
-  - забор

4. 2. Маршруты движения организованных групп детей от МБОУ «Средняя школа № 1 г. Грязовца» к школьному стадиону

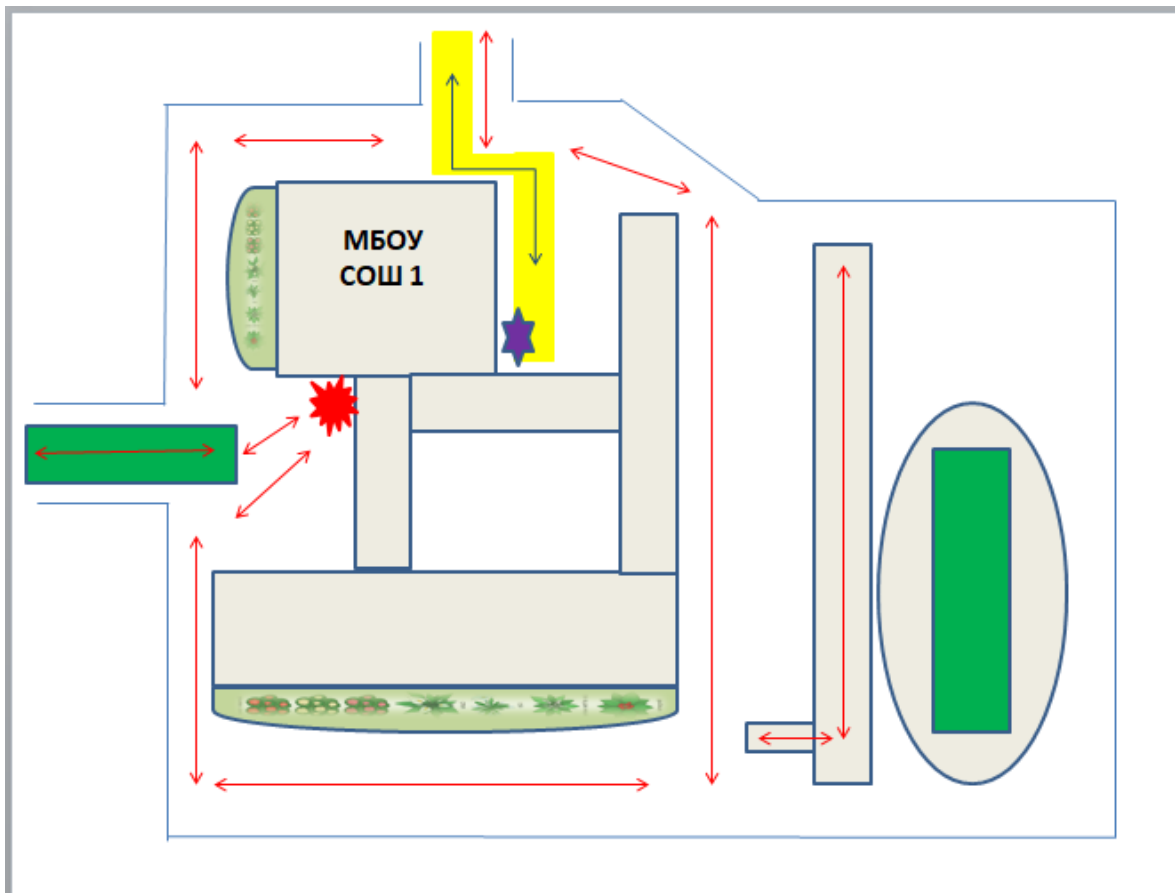


Условные знаки:

-  - путь движения обучающихся
-  - вход в школу
-  - стадион
-  - забор

Примечание: Стадион расположен на территории школы, поэтому обучающиеся при проведении уроков физической культуры на воздухе, проезжую часть не пересекают.

4.3. План-схема расположения транспортных средств при организации погрузочно-разгрузочных работ при подвозе продуктов к столовой МБОУ «Средняя школа № 1г. Грязовца»





Условные знаки

 - путь движения обучающихся


 - вход в школу

 - стадион

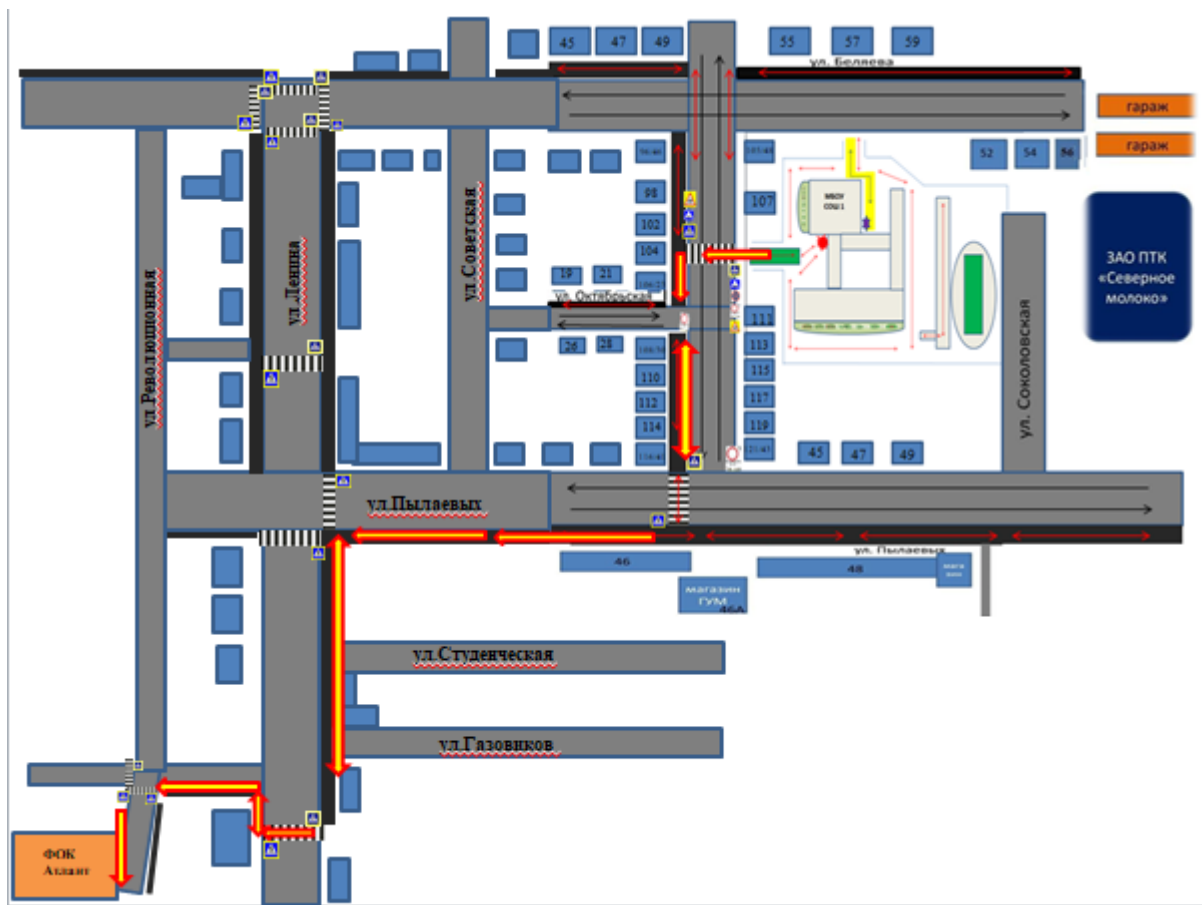
 - дорожка к главному входу

 - забор


 - служебный вход для работников столовой


 - путь движения транспортных средств

4.4. Маршруты движения организованных групп детей МБОУ «Средняя школа №1 г.Грязовца» - ФОК «Атлант»



Условные знаки

 - проезжая часть

 - жилые застройки



- дорожный знак «пешеходный переход»



-Безопасный маршрут передвижения детей

4.5. Маршруты движения организованных групп детей


МБОУ «Средняя школа №1 г.Грязовца» - Детская библиотека»


МБОУ «Средняя школа №1 г.Грязовца» - Управление образования»

МБОУ «Средняя школа №1 г.Грязовца» - IT-CUB»



Условные знаки

 - проезжая часть

 - жилые застройки



- дорожный знак «пешеходный переход»

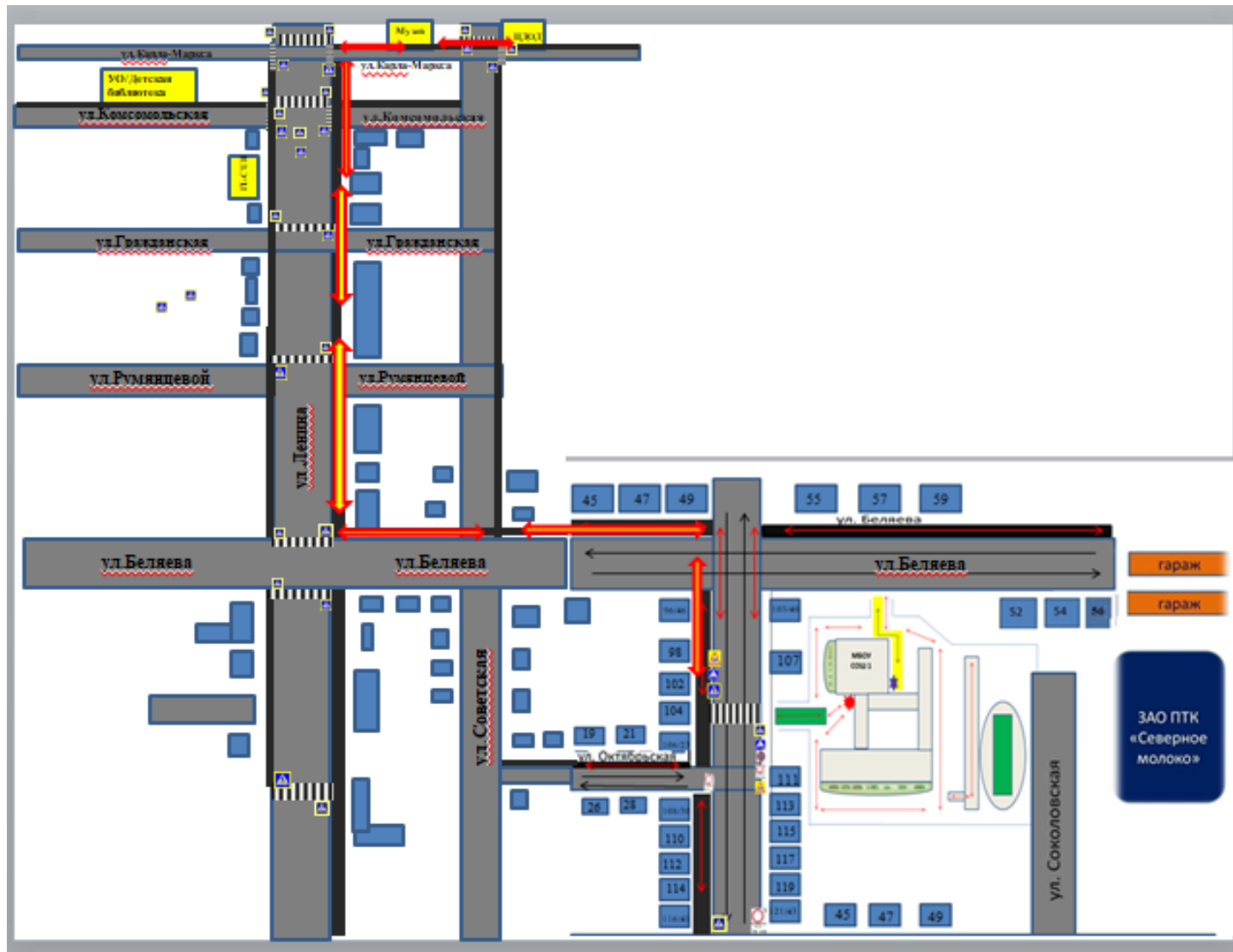


-Безопасный маршрут передвижения детей


4.6. Маршруты движения организованных групп детей

МБОУ «Средняя школа №1 г.Грязовца» - Краеведческий музей»

МБОУ «Средняя школа №1 г.Грязовца» - ЦДОД «Центр развития детей и молодежи»



Условные знаки

 - проезжая часть

 - жилые застройки



- дорожный знак «пешеходный переход»

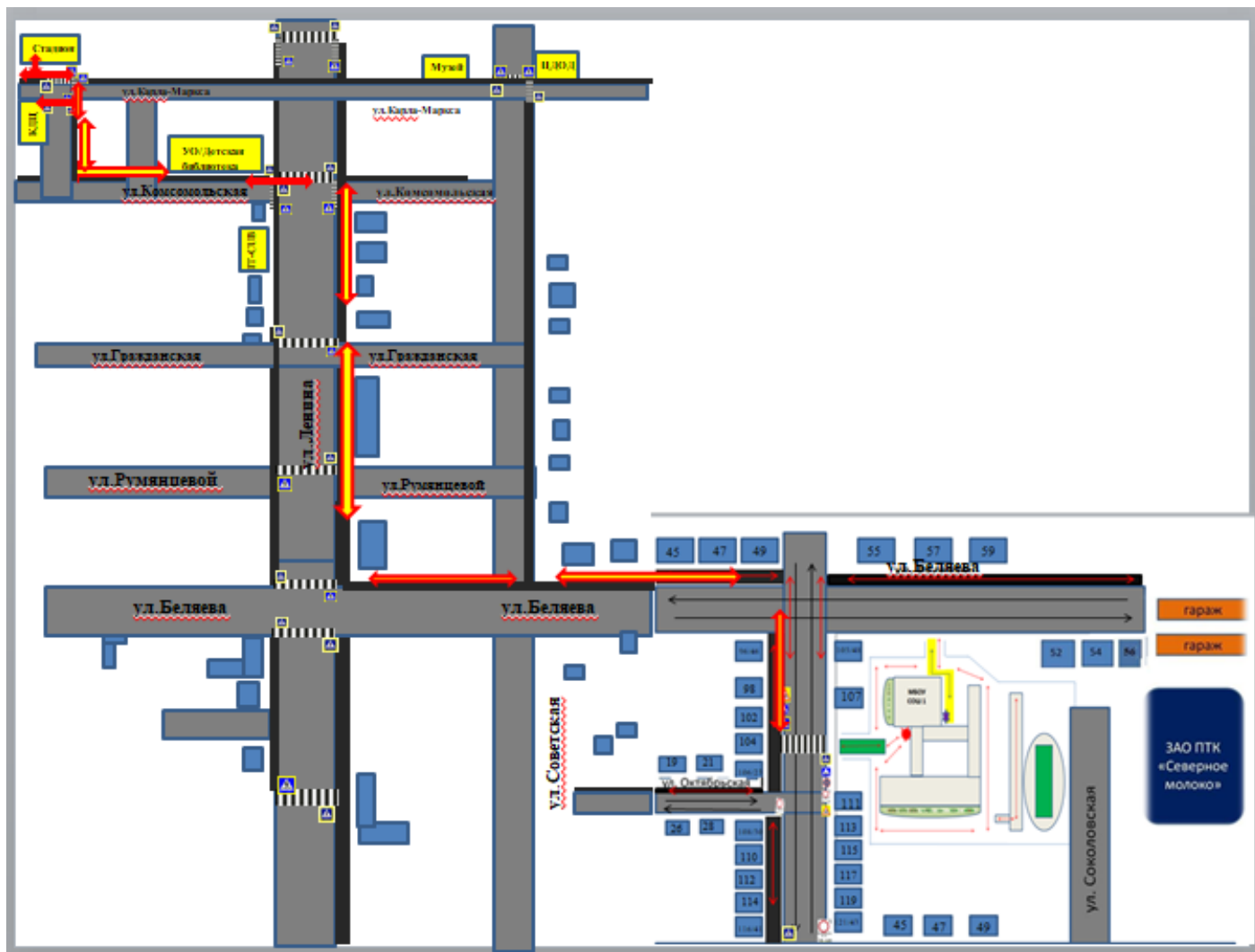


-Безопасный маршрут передвижения детей


4.7. Маршруты движения организованных групп детей


МБОУ «Средняя школа №1 г.Грязовца» - Культурно-досуговый центр»

МБОУ «Средняя школа №1 г.Грязовца» - Городской стадион»



Условные знаки

 - проезжая часть

 - жилые застройки



- дорожный знак «пешеходный переход»



-Безопасный маршрут передвижения детей

5. Информация об обеспечении безопасности перевозок детей специальным транспортным средством (автобусом).

5.1. Сведения об организациях, осуществляющих перевозку детей специальным транспортным средством (автобусом) – перевозка детей специальным транспортным средством (автобусом) не осуществляется. У образовательного учреждения не заключен договор на перевозку детей в настоящее время ни с одной организацией.

5.2. Сведения о ведении журнала инструктажа– Журналы инструктажей по технике безопасности (в т.ч. по БДД) ведутся классными руководителями. Инструктажи проводятся согласно плану работы образовательного учреждения. Обязательными являются инструктажи в первый день четверти, а также в последний день четверти перед уходом обучающихся на каникулы. Возможно проведение дополнительных инструктажей по мере необходимости и по рекомендации ГИБДД.

В журналах инструктажей после каждого проведённого занятия обучающийся ставит роспись, подтверждающую его присутствие на занятии. Форма журнала инструктажей (приложение 6.4.). Журналы инструктажей находятся у классных руководителей. Заместитель директора по учебно – воспитательной работе и ответственный за мероприятия по профилактике детского дорожно-транспортного травматизма проверяют данные журналы один раз в четверть.

Перед поездками обучающихся на экскурсии инструктажи проводятся для классных руководителей и сопровождающих лиц (инструкции – приложение 6.5.), о чём делается запись в журнале инструктажей для классных руководителей.

6. Приложения

Приложение 6.1.

Утверждено
Приказом № 219 от 28.09.2014 г.

ПОЛОЖЕНИЕ об организации профилактической работы детского дорожно-транспортного травматизма в МБОУ «Средняя школа № 1 г. Грязовца»

1. Общие положения.

1.1. Под профилактикой детского дорожно-транспортного травматизма (далее - ДДТТ) понимается целенаправленная деятельность по своевременному выявлению, предупреждению и устранению причин и - условий, способствующих дорожно-транспортным происшествиям (далее - ДТП), в которых погибают и получают травмы дети и подростки.

1.2. В деятельности по профилактике ДДТТ общеобразовательное учреждение (далее - ОУ) руководствуется законодательством Российской Федерации и Вологодской области, нормативными правовыми актами Министерства образования и науки Российской Федерации. 1.3. Деятельность по профилактике ДДТТ осуществляется в соответствии с настоящим Положением, годовым планом работы и приказами ОУ.

1.4. Деятельность по профилактике ДДТТ включает комплекс мероприятий, осуществляемых работниками ОУ совместно с родителями (законными представителями), сотрудниками ГИБДД.

1.5. Ответственный в ОУ за организацию работы по профилактике детского дорожно – транспортного травматизма назначается приказом директора ОУ.

2.2. Цели и задачи.

2.1. Цель: обучение учащихся правилам безопасного поведения на дороге, формирование устойчивых навыков ориентации в быстроменяющейся дорожной обстановке.

2.2. Задачи:

2.2.1. Создание системы работы в ОУ по профилактике ДДТТ, направленной на формирование культуры безопасности жизнедеятельности.

2.2.2. Создание условий для:

- формирования компетенций учащихся как участников дорожного движения в целях обеспечения гарантии безопасного поведения на улицах и дорогах, потребности в соблюдении ПДД;

- формирования практических умений и навыков безопасного поведения, представлений о том, что дорога несет потенциальную опасность и ребенок Должен быть дисциплинированным и сосредоточенным;

- формирования внутренней мотивации учащихся ответственного и сознательного поведения на улицах и дорогах, чтобы они выполняли ПДД не под внешним давлением, а через знание и «прочувствование» необходимости

их точного соблюдения;

- вовлечения наибольшего числа учащихся к деятельности по профилактике ДДТТ.

3. Структура и направления деятельности.

3.1. Деятельность по профилактике ДДТТ в ОУ организуется директором в течение года в тесном взаимодействии с ГИБДД, объединении усилий заместителя директора по воспитательной работе, классных руководителей, преподавателей ОБЖ, библиотекаря.

3.2. Основные направления деятельности:

- *Образовательное.* Организация образовательной деятельности учащихся по ПДД.

- *Воспитательное.* Развитие системы внеурочных мероприятий по формированию навыков безопасного поведения на улицах и дорогах. Организация работы с родителями. Взаимодействие с заинтересованными общественными организациями.

- *Аналитическое.* Анализ причин нарушений ПДД учащимися и их участия в ДТП. Отслеживание результативности обучения учащихся и работы всех участников образовательного процесса с помощью системы мониторинговой деятельности администрации Учреждения.

- *Методическое.* Совершенствование содержания, форм и методов учебной деятельности и внеклассной работы через отбор, систематизацию, апробацию методического материала, внедрение современных технологий обучения, повышение профессионального мастерства педагогических работников.

- *Организационное.* Совершенствование учебно-материальной базы.

4. Содержание деятельности

4.1 Составление совместного с отделом по пропаганде ОГИБДД МО МВД России «Грязовецкий» плана профилактической работы на учебный год.

4.2. Составление совместно с подразделением ГИБДД графика инспектирования ОУ по профилактике ДДТТ.

4.3. По фактам ДТП с участием обучающихся проводят инспектирование Учреждения в течение 10 дней совместно с сотрудником подразделения ГИБДД.

4.4. Приглашение инспекторов по пропаганде отделов ГИБДД 2 раза в год (сентябрь, апрель) для проведения профилактических бесед по ПДД.

4.5. Организация работы клуба «ЮИДД».

4.6. Организация совместно с инспектором по пропаганде ПДД профилактических мероприятий

- Акция «Внимание - дети!» (сентябрь, май);

- Конкурс агитбригад (октябрь-ноябрь);

- Акция «Учись быть пешеходом», включая конкурсы письменных работ, газет и журналов, рисунков и комиксов, фоторабот, компьютерных мультимедийных проектов (январь-апрель);
- Конкурс-фестиваль «Безопасное колесо» (апрель-май);
- Профилактические мероприятия по ПДД с детьми в детских оздоровительных лагерях, в т.ч. при школах (июнь-август) и др.

4.7. Обязательное проведение классными руководителями инструктажей в конце каждой четверти, с записью в журнале по технике безопасности, а также при выездах обучающихся на экскурсии и другие массовые мероприятия за пределы ОУ.

4.8. Вопросы ДДТТ рассматривать на педагогических советах, совещаниях при директоре ОУ.

5. Материально-техническая база

5.1. Перечень необходимого для обеспечения деятельности по профилактике ДДТТ:

- стенд «Уголок безопасности»;
- уголки безопасности со сменной информацией для обучающихся в кабинетах школы;
- учебно-методическая и другая литература для проведения занятий по ПДД, плакаты по ПДД, комплект дорожных знаков;

Утверждаю _____
Директор МБОУ “Средняя школа №1 г.Грязовца”
Е.Ю.Левчук
“ ____ ” _____ 2023 год

ПОЛОЖЕНИЕ
об отрядах юных инспекторов движения
в МБОУ “Средняя школа №1 г.Грязовца”

1. Общие положения

1.1. Отряд юных инспекторов движения (далее отряд ЮИД) - добровольные объединения обучающихся, которые создаются с целью формирования у детей специальных знаний, умений, практических навыков безопасного поведения на дороге, воспитания у них гражданственности и ответственности, вовлечения обучающихся в работу по пропаганде безопасного поведения на дорогах и улицах среди детей младшего и среднего возраста.

1.2. Основными задачами отряда ЮИД являются:

- активное содействие образовательному учреждению в воспитании учащихся как законопослушных участников дорожного движения, выработке у детей активной жизненной позиции;
- изучение Правил безопасного поведения на дорогах и улицах и трансляция полученных знаний;
- овладение навыками проведения работы по пропаганде Правил дорожного движения;
- участие в профилактической работе по предупреждению детского дорожно-транспортного травматизма;
- овладение навыками оказания первой помощи пострадавшим при дорожно-транспортных происшествиях.

1.3. Отряд ЮИД создаётся на базе образовательной организации. Деятельность отряда ЮИД регламентируется настоящим положением и приказами образовательной организации.

1.4. Руководство работой отряда ЮИД, осуществляется общественным организатором (руководителем), который выбирается из числа педагогических работников образовательного учреждения.

1.5. Отряд ЮИД может иметь собственную атрибутику (гимн, эмблему, удостоверение члена отряда ЮИД, девиз, значок, нарукавную повязку, форменную одежду).

2. Структура и организация работы отряда ЮИД

2.1. Членами отряда ЮИД могут быть дети в возрасте от 7 лет, изъявившие желание активно участвовать в работе отряда ЮИД.

2.2. Прием в члены отряда ЮИД производится, на основании письменного заявления на имя руководителя отряда ЮИД (приложение 1).

2.3. Минимальная численность отряда ЮИД должна быть не менее 12 человек.

2.4. Структура отряда ЮИД включает в себя:

- штаб отряда ЮИД (командир отряда ЮИД, зам. командира отряда, командиры отделений по направлениям деятельности);

- отделения по направлениям деятельности (обучающая, информационно-пропагандистская, шефская, патрульно-рейдовая, культурно-досуговая).

2.5. Повседневное руководство работой отряда ЮИД осуществляет педагог-куратор.

2.6. Командир отряда ЮИД имеет следующие полномочия:

возглавляет работу отряда;

совместно с руководителем отряда ЮИД разрабатывает и выносит на утверждение план работы отряда ЮИД;

координирует и контролирует работу отряда ЮИД в соответствии с направлениями деятельности;

проводит заседания штаба отряда ЮИД и итоговые собрания, ведет документацию отряда (список членов отряда, план работы на учебный год, журнал учета проводимых мероприятий, патрульный журнал и паспорт отряда).

2.7. В случае отсутствия командира отряда ЮИД его функции выполняет зам. командира отряда ЮИД.

3. Основные направления работы отрядов юных инспекторов движения

Обучающая деятельность: организация и проведение занятий по изучению Правил дорожного движения для обучающихся школы, организация разъяснительной работы по теме безопасности дорожного движения, проведение бесед; организация практических игр по безопасности дорожного движения на территории школы.

Информационно-пропагандистская деятельность: организация видеобращений, видеопрезентаций по результатам деятельности отряда ЮИД, создание стендов "ЮИД в действии", стенгазет "Юный инспектор движения", информационных листков "За безопасность движения", работа со СМИ, создание наглядной агитации для изучения и соблюдения Правил дорожного движения и другая информационная работа.

Патрульно-рейдовая деятельность: организация патрулирования совместно с сотрудниками Госавтоинспекции в районе образовательного учреждения в целях предотвращения нарушений со стороны детей и подростков Правил дорожного движения.

Культурно-досуговая деятельность: создание агитбригад, проведение викторин, экскурсий, соревнований, конкурсов, КВН, тематических утренников, праздников, постановка спектаклей, организации среди обучающихся и воспитанников конкурсов рисунков по теме безопасности дорожного движения, разучивание песен и стихов.

4. Обязанности и права юного инспектора движения

4.1. Юный инспектор движения обязан:

4.1.1. Дорожить честью, званием юного инспектора движения, активно участвовать в делах отряда, своевременно и точно выполнять задания штаба и командиров.

4.1.2. Изучать Правила дорожного движения, овладевать методами предупреждения детского дорожно-транспортного травматизма и навыками оказания первой помощи пострадавшим при дорожно-транспортных происшествиях.

4.1.3. Вести разъяснительную работу по пропаганде Правил дорожного движения в школах.

4.1.4. Укреплять общественный правопорядок, участвовать в предупреждении нарушений детьми Правил дорожного движения.

4.1.5. Укреплять здоровье, систематически заниматься физической культурой и спортом.

4.2. Юный инспектор движения имеет право:

4.2.1. Участвовать в обсуждении всех вопросов, относящихся к деятельности отряда и вносить соответствующие предложения.

4.2.2. Избирать и быть избранным в штаб отряда юных инспекторов движения.

4.2.3. Овладев знаниями, умениями и навыками, методикой и практикой работы по профилактике детского дорожно-транспортного травматизма, получить специальное звание «Юный инспектор по безопасности движения».

4.2.4. Участвовать в смотрах и слетах ЮИД, конкурсах и соревнованиях, работе агитбригад и других культурно-массовых мероприятиях различного уровня.

4.2.5. Под руководством работников Госавтоинспекции участвовать в патрулировании на улицах, в районе школы, внешкольных учреждений по месту жительства по соблюдению Правил дорожного движения, организации разумного досуга детей и подростков.

4.3. Юный инспектор может быть награжден грамотами, ценными подарками за активную работу в отряде.

Приложение 1
к Положению об отряде ЮИД в
МБОУ «Средняя школа №1
г.Грязовца»

Руководителю отряда ЮИД

(название образовательной организации)

(ФИО руководителя отряда ЮИД)

(ФИО обучающегося, класс)

Заявление.

Прошу принять меня в члены отряда юных инспекторов движения

(название образовательного учреждения)

Обязуюсь соблюдать права и обязанности членов отряда юных инспекторов движения.

«__» _____ 20__ г.

_____ Подпись

Приложение 6.3.

Утверждаю _____
Директор МБОУ «Средняя школа №1 г. Грязовца»
Е.Ю. Левчук
« _____ » _____ 2023 год

План мероприятий по профилактике детского дорожно-транспортного травматизма в МБОУ «Средняя школа № 1 г. Грязовца» на 2022-2023 учебный год

Цели и задачи мероприятий по предупреждению ДДТТ:

1. Сохранение жизни и здоровья детей.
2. Создание необходимых условий для обеспечения непрерывного воспитательного процесса в области безопасности дорожного движения.
3. Создание у учащихся стереотипов безопасного поведения на улице.
4. Обучение основам транспортной культуры.
5. Привлечение внимания общественности к проблеме безопасности на дороге.

Ожидаемые результаты:

- Совершенствование профилактической работы по ПДД в школе;
- Сформированность навыков правильного поведения детей;
- Предотвращение детского дорожно-транспортного травматизма.

Направление деятельности:

- Тематические классные часы;
- Лекции, познавательные игры;
- Конкурсы рисунков, плакатов, стихотворений;
- Совместная работа с учреждениями здравоохранения и ГИБДД;

- Обучение учащихся оказанию первой медицинской помощи.

Организационная работа:

- Обновление положений конкурсов, соревнований;
- Разработка положений новых конкурсов;
- Обновление уголков безопасности;
- Организация проведения открытых уроков и внеклассных мероприятий по ПДД;
- Организация проведения игровых и обучающих программ по ПДД.

Инструктивно- методическая работа:

- Проведение совещаний для педагогов, родителей по ПДД;

| Наименование и содержание работы | Сроки | Ответственные лица |
|---|-------------------------|--|
| I. Методическая работа | | |
| Оформление школьного Паспорта дорожной безопасности, размещение информации на официальном сайте учреждения | Июль-август 2022 года | Киселева Н.Н., заместитель директора по УВР – ответственный за ДДТТ, системный администратор |
| Ознакомление педагогического коллектива с нормативными и методическими документами по предупреждению ДДТТ | Сентябрь 2022 года | Левчук Е.Ю., директор школы |
| Оформление наглядной агитации по БДД | В течение учебного года | Киселева Н.Н., заместитель директора по УВР – ответственный за ДДТТ |
| Доклад на заседании педагогического совета о реализации мероприятий по дорожной безопасности | Август 2022 года | Киселева Н.Н., заместитель директора по УВР – ответственный за ДДТТ |
| II. Работа с родителями | | |
| <u>Родительские собрания (онлайн-формат):</u> - «Как влияет на безопасность детей поведение родителей на дороге». - «Требования к знаниям и навыкам школьника, которому доверяется самостоятельное движение в школу и обратно». - «Использование движения родителей с детьми по улицам города для обучения детей навыкам правильного поведения на дороге». - «Улица-подросток». - «Родителям о безопасности дорожного движения». | 1 раз в четверть | Киселева Н.Н., заместитель директора по УВР – ответственный за ДДТТ, классные руководители |
| III. Работа с обучающимися | | |

| | | |
|---|---|---|
| Преподавание основ безопасного поведения на улицах и дорогах в рамках учебных дисциплин | В течение учебного года | Киселева Н.Н., заместитель директора по УВР – ответственный за ДДТТ, классные руководители, учителя-предметники |
| Создание из обучающихся отряда юных инспекторов движения (ЮИД) и организация его работы | Сентябрь 2022 года | Жеребцов А.В., Преподаватель-организатор ОБЖ |
| Проведение сборов отряда ЮИД | 1 раз в неделю | Жеребцов А.В., Преподаватель-организатор ОБЖ |
| Проведение операции безопасности дорожного движения «Внимание, дети!» | сентябрь, январь май | Жеребцов А.В., Преподаватель-организатор ОБЖ |
| Праздник «Посвящение первоклассников в пешеходы» | октябрь | Отряд ЮИД |
| Рейды на наличие светоотражающих элементов у учащихся школы | ноябрь, февраль | Классные руководители, отряд ЮИД |
| Проведение викторин по правилам дорожного движения в начальной школе | октябрь-апрель | Жеребцов А.В., Преподаватель-организатор ОБЖ, старший вожатый, отряд ЮИД |
| Мероприятия, посвященные Всемирному Дню памяти жертв ДТП | ноябрь | Жеребцов А.В., Преподаватель-организатор ОБЖ, отряд ЮИД |
| Рейды по соблюдению правил дорожного движения учащимися школы | в течение учебного года | отряд ЮИД |
| Подготовка и участие в мероприятиях по ПДД различного уровня | в течение учебного года | Жеребцов А.В., Преподаватель-организатор ОБЖ, классные руководители |
| Школьные соревнования «Безопасное колесо» | Апрель 2023 | Жеребцов А.В., Преподаватель-организатор ОБЖ, отряд ЮИД |
| Проведение бесед – «минуток» по профилактике несчастных случаев с детьми на дороге (в начальных классах ежедневно на последнем уроке) | В течение года | Классные руководители 1-4 классов, отряд ЮИД |
| Участие в школьных, районных и областных мероприятиях: «Безопасное колесо» Акция «Засветись» «Знатоки дорожных правил» | Май 2023 ноябрь – декабрь 2022 февраль 2023 октябрь, | Жеребцов А.В., Преподаватель-организатор ОБЖ, отряд ЮИД |

| | | |
|--|---|--|
| Акция «Пассажир» Акция «Пешеход на переход» | декабрь, апрель 2023 сентябрь, ноябрь 2022, февраль 2023 | |
| Проведение рейдов по выявлению юных нарушителей правил ДД и велосипедистов -нарушителей | В течение учебного года | Киселева Н.Н, заместитель директора по УВР – ответственный за ДДТТ |
| Проведение школьных тематических викторин, игр, конкурсов, соревнований по ПДД | В течение учебного года | Киселева Н.Н., заместитель директора по УВР – ответственный за ДДТТ, Жеребцов А.В., Преподаватель-организатор ОБЖ, классные руководители |
| Видео-рубрика «Должен знать!» : «На школьных перекрестках», «Для вас, юные велосипедисты», «Про того, кто головой рисковал на мостовой», «Зимняя дорога», «Азбука юного пешехода», «Законы улиц и дорог» | В течение учебного года | Жеребцов А.В., Преподаватель-организатор ОБЖ, классные руководители |
| Беседы с учащимися перед каждыми каникулами на тему «Улица полна опасностей и неожиданностей», «Уходя на каникулы, помни...» | Перед каникулами | классные руководители |
| Декада безопасности дорожного движения: | 1 раз в четверть | Киселева Н.Н., заместитель директора по УВР – ответственный за ДДТТ, Жеребцов А.В., Преподаватель-организатор ОБЖ, классные руководители |
| Встречи с инспектором ГИБДД | | |
| Конкурс рисунков по ПДД «Я и дорога» | | |
| Игра-соревнование юных велосипедистов «Безопасное колесо» | | |
| Конкурс «Дорожная скорая помощь» | | |
| Оформление индивидуальных маршрутных листов безопасного пути «Школа- дом» для первоклассников | | |
| Акция "Внимание, дорога!" в микрорайоне школы с участием инспектора ГИБДД | | |
| IV. Материально-техническое и кадровое обеспечение | | |
| Обновление уголков по БДД | В течение учебного года | Киселева Н.Н., заместитель директора по УВР – ответственный за ДДТТ, Жеребцов А.В., Преподаватель-организатор ОБЖ, отряд ЮИД, |
| Закрепление в должностных обязанностях классных руководителей, ответственного за профилактику ДДТТ вопросов по профилактике ДДТТ | сентябрь 2021 года | Левчук Е.Ю., директор школы |

| V. Контрольная и аналитическая работа | | |
|--|-------------------------|--|
| Организация взаимодействия с сотрудниками ГИБДД | В течение учебного года | Киселева Н.Н., заместитель директора по УВР – ответственный за ДДТТ |
| Анализ участия школьников в ДТП | По мере необходимости | Киселева Н.Н., заместитель директора по УВР – ответственный за ДДТТ |
| Организация контроля за нахождением детей на проезжей части, дорожным поведением школьников в учебное время и во время проведения официальных внеучебных мероприятий | В течение учебного года | Киселева Н.Н., заместитель директора по УВР – ответственный за ДДТТ |
| Проведение тестирования по практическому владению учащимися навыками безопасного поведения на дорогах и в транспорте | 1 раз в четверть | Жеребцов А.В., Преподаватель-организатор ОБЖ |
| Подготовка отчетов о работе школы по профилактике ДДТТ | Июль-август 2023 года | Киселева Н.Н., заместитель директора по УВР – ответственный за ДДТТ |
| Анализ эффективности и планирование работы по профилактике ДДТТ на новый учебный год | Май-июнь 2023 года | Киселева Н.Н., заместитель директора по УВР – ответственный за ДДТТ |
| Участие в проведении служебных расследований по фактам ДТП с участием школьников | По мере необходимости | Левчук Е.Ю.. директор школы Киселева Н.Н., заместитель директора по УВР – ответственный за ДДТТ |

- Консультации для педагогов, родителей, обучающихся;
- Разработка методических рекомендаций;
- Распространение информационных листов, бюллетеней;
- Обновление инструкций по проведению инструктажа с детьми и подростками о безопасности дорожного движения.

Массовая работа:

- Проведение и участие в конкурсах, праздниках, соревнованиях по ПДД;
- Тестирование по ПДД;
- Конкурсы частушек, рисунков, аппликаций;
- Проведение классных часов по профилактике ДДТТ;
- Конкурсы методических разработок по профилактике дорожно-транспортного травматизма

Приложение 6.4.

**Образец журнала инструктажей для обучающихся ___ класса
по правилам безопасности жизнедеятельности (кл. руководитель) _____**

| № | Фамилия, роспись имя | роспись | роспись | роспись | роспись | роспись | роспись |
|-----------|-------------------------|---------|---------|---------|---------|---------|---------|
| | | 2.09 | 30.10 | 8.11 | 29.11 | 6.12 | 20.12 |
| 1. | | | | | | | |
| 2. | | | | | | | |
| 3. | | | | | | | |
| | | | | | | | |
| | | | | | | | |
| | | | | | | | |
| | | | | | | | |
| | | | | | | | |

ИНСТРУКЦИЯ

УТВЕРЖДАЮ
Директор МБОУ «Средняя школа №1 г. Грязовца»

/Е.Ю. Левчук/

По правилам безопасного поведения на дорогах и на транспорте

1. При выходе на улицу посмотри сначала налево, потом направо, чтобы не помешать прохожим.
2. Маршрут в школу выбирай самый безопасный, тот, где надо реже переходить улицу или дорогу. Меньше переходов - меньше опасностей.
3. Когда идешь по улицам города, будь осторожен. Не торопись. Иди только по тротуару или обочине.
4. Иди не спеша по правой стороне тротуара. По обочине иди подальше от края дороги. Не выходи на проезжую часть улицы или дороги.
5. Проходя мимо ворот, будь особенно осторожен: из ворот может выехать автомобиль.
6. Осторожно проходи мимо стоящего автомобиля: пассажиры могут резко открыть дверь и ударить тебя.
7. Переходи улицу только по пешеходным переходам.
8. Прежде чем переходить улицу, посмотри налево. Если проезжая часть свободна, - иди. Дойдя до середины дороги, остановись. Если движение транспорта началось, подожди на «остановке безопасности». Теперь посмотри направо. Если проезжая часть свободна, закончи переход.
9. Улицу, где нет пешеходного перехода, надо переходить от одного угла тротуара к другому: так безопасней.
10. Если на улице большое движение, попроси взрослого или сотрудника милиции помочь ее перейти.
11. Ожидай транспорт на посадочной площадке или тротуаре у указателя остановки.
12. При посадке в автобус, троллейбус, трамвай соблюдай порядок. Не мешай другим пассажирам.
13. В автобус, троллейбус, трамвай входи через задние двери. Выходи только через передние двери. Заранее готовься к выходу, пройдя вперед.
14. Когда переходишь улицу, следи за сигналом светофора: Красный - СТОП - все должны остановиться; желтый - ВНИМАНИЕ - жди следующего сигнала; зеленый - ИДИТЕ - можно переходить улицу.
15. Находясь в транспорте, не ходи по салону, держись за поручень, не выглядывай из окон, не высовывай руки, не нажимай без надобности на аварийные кнопки.

16. Не устраивай игр на проезжей части или вблизи дороги. Не питайся на велосипедах, роликовых коньках и т. п. на проезжей части дороги.

17. Не перебегай улицу или дорогу перед близко идущим транспортом.

18. Не цепляйся за проходящий мимо транспорт.

Инструкция

УТВЕРЖДАЮ
Директор МБОУ «Средняя школа №1 г. Грязовца»

_____/Е.Ю. Левчук/

По правилам безопасности при поездках на автобусе

1. Общие требования.

1.1 Соблюдение данной инструкции обязательно для всех обучающихся, пользующихся автобусными перевозками.

1.2 К перевозкам допускаются учащиеся, прошедшие инструктаж по технике безопасности при поездках.

1.3 Обучающиеся допускаются к поездкам только в сопровождении учителя, прошедшего инструктаж для сопровождающих по технике безопасности при организации поездок учащихся на школьном маршруте.

1.4 Автобус для перевозки учащихся должен быть оборудован специальными знаками, указывающими на то, что в нём перевозятся дети, табличками «ДЕТИ», огнетушителями и медицинскими аптечками.

1.5 Количество пассажиров в автобусе не должно превышать число мест для сидения.

2. Требования безопасности перед началом поездки

2.1. Перед началом поездки учащиеся обязаны:

- пройти инструктаж по т/б при поездках;
- ожидать подхода автобуса в определённом месте сбора;
- спокойно, не торопясь, соблюдая дисциплину и порядок, собраться у места посадки;
- по распоряжению сопровождающего произвести перекличку участников поездки;
- не выходить навстречу приближающемуся автобусу.

3. Требования безопасности во время посадки

3.1 После полной остановки автобуса, по команде сопровождающего, спокойно, не торопясь и не толкаясь войти в салон, занять место для сидения. Первыми в салон автобуса входят самые старшие из учащихся. Они занимают места в дальней от водителя части автобуса.

4. Требования безопасности во время поездок

4.1 Во время поездки учащиеся обязаны соблюдать дисциплину и порядок. О всех недостатках, отмеченных во время поездки, они должны сообщать сопровождающему.

4.2 Учащимся запрещается:

- загромождать проходы сумками, портфелями и другими вещами;
- вскакивать со своего места, отвлекать водителя разговорами и криком;
- создавать ложную панику.

4.3 Открывать окна, форточки и вентиляционные люки учащиеся могут только с разрешения водителя.

5. Требования безопасности в аварийных ситуациях

5.1. При плохом самочувствии, внезапном заболевании или в случае травматизма учащийся обязан сообщить об этом сопровождающему.

5.2 При возникновении аварийных ситуаций (технической поломки, пожара и т.п.) по указанию водителя и сопровождающего учащиеся должны быстро, без паники, покинуть автобус.

5.3 В случае захвата автобуса террористами обучающимся необходимо соблюдать все указания без паники и истерики.

6. Требования безопасности по окончании поездки

По окончании поездки обучающиеся обязаны:

6.1 После полной остановки автобуса и с разрешения сопровождающего спокойно, не торопясь выйти из автобуса.

При этом первыми выходят ученики, занимающие места у выхода из салона;

- по распоряжению сопровождающего произвести перекличку учащихся;
- не покидать место высадки до отъезда автобуса.

УГОЛОК БЕЗОПАСНОСТИ

В МБОУ «Средняя школа №1 г. Грязовца» функционируют уголки безопасности. Дополнительная информация о соблюдении правил дорожного движения классными руководителями помещается в классные информационные уголки в учебных кабинетах.



В уголках представлены материалы:

- Нормативно – правовые документы по безопасности дорожного движения;
- План – схемы ОУ;
- Наглядно-иллюстративный материал по ПДД;
- Памятки для родителей и обучающихся;
- Выставки рисунков и поделок по ПДД.